

AVANZA^{PLUS}



La nueva puerta a tus sueños

Edición 23




Creemos en
el poder de la
imaginación.

Por eso
imaginamos la
puerta perfecta.

Gracias a nuestra dedicación, lo hemos conseguido. Hemos creado una puerta con altas prestaciones y un diseño impecable. La mejor presentación para tu casa.


Avanza Plus,
la puerta a tus sueños.



¿Qué es lo primero
que ves cuando
llegas a casa?

Eres excepcional,
por eso te mereces algo a tu altura.
Queremos que tu puerta sea la
mejor presentación de tu hogar.

Te presentamos Avanza Plus, una
puerta coplanar con un diseño
minimalista al que no se le escapa
ningún detalle.

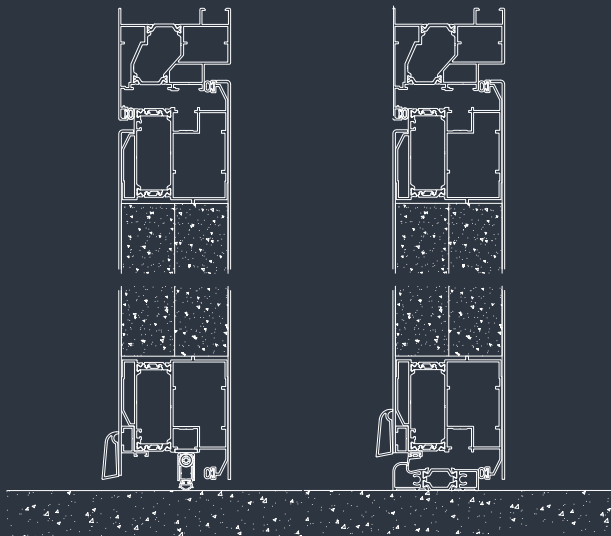
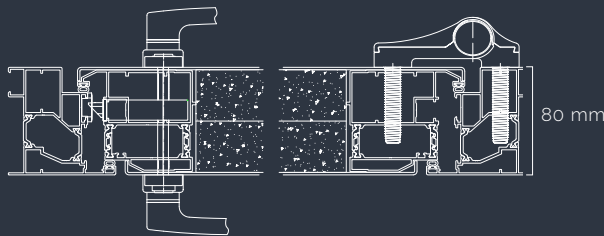


AVANZA^{PLUS}

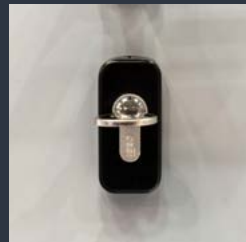
La puerta AVANZA PLUS es una puerta de aluminio de **HOJA OCULTA COPLANAR DE 80 mm** de espesor con rotura de puente térmico en hoja y marco y efecto bi-lame en la hoja mediante la separación del interior.

Fabricada a medida, con un diseño único y minimalista, hemos cuidado de todos los detalles para que sea una puerta innovadora y con gran capacidad de adaptación a todos los gustos y necesidades.


Los elementos estándar de la puerta aquí descritos pueden modificarse a gusto del cliente con elementos extra incluidos en este catálogo.




DOBLE JUNTA PERIMETRAL
para un cierre mejorado.




BOMBILLO DE SEGURIDAD R6
que asegura una protección antitaladro en cuerpo y rotor.



CERRADURA DE 3 PUNTOS AUTOMÁTICA
que garantiza un cierre de seguridad.



VIERTEAGUAS
en el ancho inferior, que sumado a la junta perimetral mejora su estanqueidad.



BISAGRAS DE REGULACIÓN 3D
que permiten una fácil instalación.



PERFIL DE ZÓCALO
con rotura de puente térmico que asegura el cumplimiento de las normativas europeas de accesibilidad.

Siempre a la vanguardia

Disponemos de tecnología de última generación para hacer de tu puerta una entrada personal e inteligente.

Podrás acceder a tu domicilio a través de avanzados sistemas domóticos, sin perder seguridad.

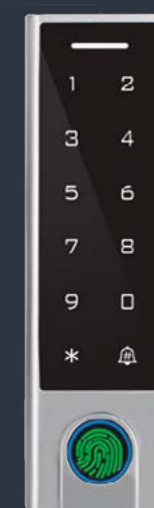


SISTEMA DE APERTURA SIN CONTACTO

Pulsador de apertura de puerta sin contacto. Funciona por proximidad.

SISTEMA DE APERTURA CON HUELLA DACTILAR Y RFID

Acceso mediante huella dactilar con sistema RFID. Permite hasta 100 huellas y 3000 RFID.




SISTEMA DE APERTURA CON HUELLA, RFID, TECLADO Y WIFI

Control de acceso e historial mediante una aplicación para el móvil con visualización de accesos. Permite hasta 100 huellas, más de 800 usuarios de código y RFID, códigos de un solo uso. Wifi.

Protegemos a los que más quieres

Para nosotros, tu seguridad y la de los tuyos es esencial, por eso incorporamos elementos de protección para tu hogar como cerraduras con puntos de cierre extra y elementos de seguridad adicionales como sistemas antipalanca o antitaladro, antibumping, escudos de seguridad, así como la posibilidad de añadir una chapa de acero para reforzar el interior de la hoja




BOMBILLO R7 y R9 plus

Bombillo de seguridad con la máxima certificación antibumping.

ESCUDO ANTITALADRO

Colocado sobre el bombillo refuerza aún más la seguridad de nuestras puertas.




PIVOTES ANTIPALANCA

Colocados en hoja y marco, evitan la acción de palanca sobre la puerta.

Sabemos que no
hay nadie como tú

Como no hay dos personas iguales, creemos que no debe haber dos puertas iguales. Por eso te damos la opción de personalizar hasta el último detalle, para que tu puerta sea única y con un diseño totalmente adaptado a tus gustos y a las necesidades de tu hogar.



ACABADOS ESPECIALES

Como insertos en alunox y otros acabados como foliados y lacados para dar un toque personal a cada panel.

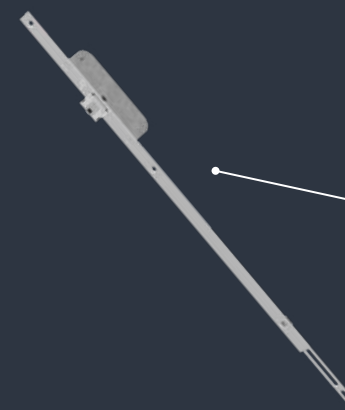
BISAGRAS OCULTAS

Para un acabado completamente minimalista.



PROLONGADORES DE CERRADURA


Para poder llegar a una puerta de dimensiones superiores.



Nuestros avanzados medios técnicos nos permiten lograr los mejores resultados y poder ofrecerte una extensa gama de acabados, tanto en hoja y marco como en vidrios.

LACADO RAL

Disponemos de una amplia gama de acabados lacados incluidos en la carta RAL en mate, brillo y satinado,



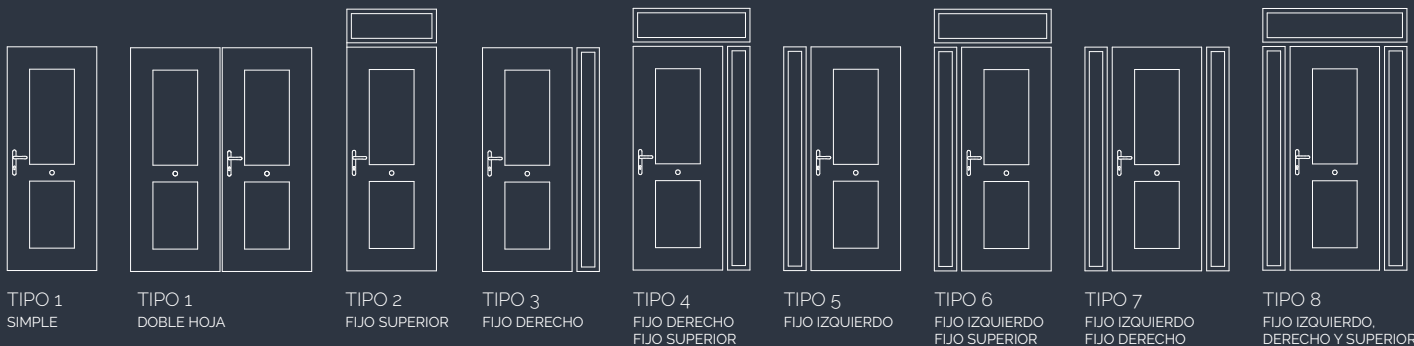
FOLIADO PVC SOBRE ALUMINIO

Nuestros acabados de Folio PVC ofrecen una gran resistencia a la luz y a las altas temperaturas, además de una estabilidad mecánica excepcional.

Posibilidad de fabricación en embero, gris antracita y nogal.

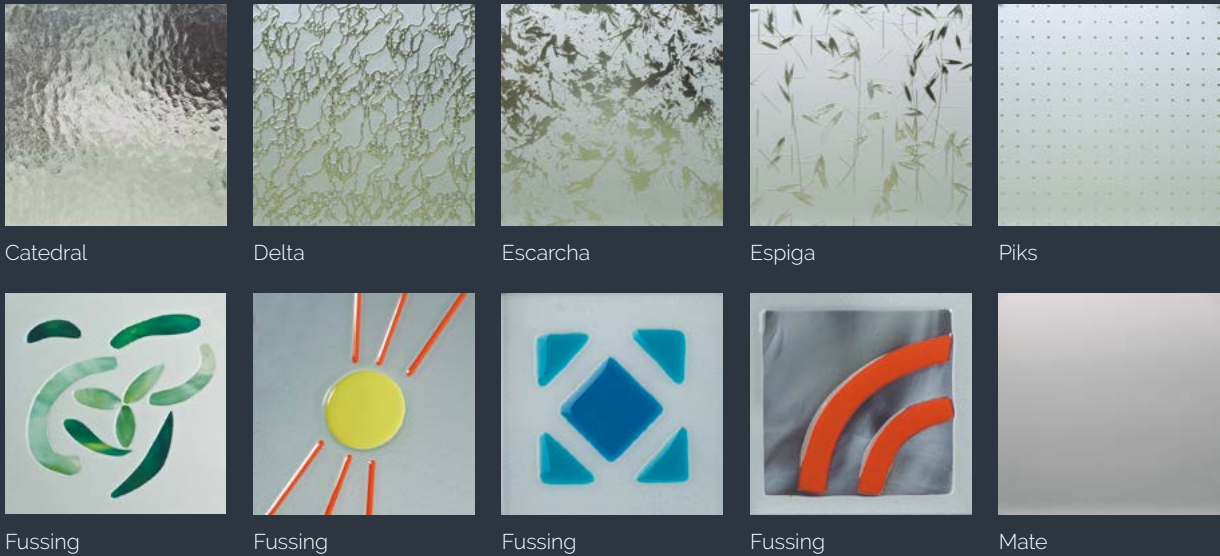
Disponibilidad de combinar hoja foliada con marco lacado RAL en toda nuestra gama.

DIFERENTES CONFIGURACIONES DE PUERTA*



*Medidas máximas de fabricación en una hoja: 3.000 x 1.500 mm según modelo y color y con fijos 3.000 x 2.500 mm. Para fijos independientes consultar.

GRAN VARIEDAD DE ACABADOS EN VIDRIO



La puerta Avanza Plus está fabricada íntegramente con medios propios, eso nos permite personalizar tu puerta para que se adapte a todas tus necesidades.

CILINDROS

CILINDRO ESTÁNDAR R6

Resistencia a taladro y sistema antiganzúa.




CILINDRO SEGURIDAD R7

Resistencia a taladro, a manipulaciones, sistema antiganzúa y antibumping.



CILINDRO SEGURIDAD SUPERIOR R9 PLUS

Sistema anticopia, antibumping, antitaladro y antirrotura.



+ OPCIONES EXTRA:

LLAVES IGUALES:

Varias puertas abren con la misma llave.

LLAVE MAESTRA:

Cada puerta tiene una llave y disponemos de una llave maestra que abre todas.

DOBLE EMBRAGUE:

La puerta se abre desde fuera aunque hayas dejado una llave puesta en el interior.

PALOMILLA INTERIOR:

La puerta se cierra desde el interior con una palomilla en vez de con llave.

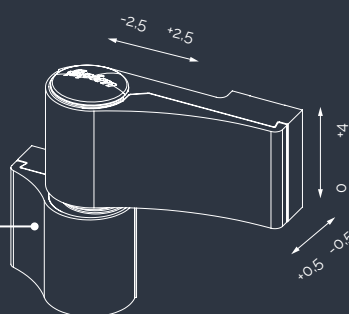
BISAGRAS

BISAGRA ESTÁNDAR

Regulación 3D
Color blanco o negro
3 bisagras - 140 kg

+ OPCIONES EXTRA:

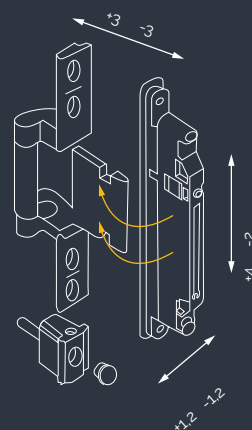
Posibilidad de personalizar el color de la bisagra según colores de la carta RAL.



BISAGRA OCULTA

Apertura 100°
Función FIX - CLIP
3 bisagras - 140 kg

Permite unas líneas puras en la puerta, dejando libre de elementos superpuestos.



CERRADURAS

Todas las cerraduras instaladas en la puerta Avanza Plus son cerraduras automáticas multipunto, que aseguran el cierre de nuestras puertas sin necesidad de pasar la llave. Además podemos motorizar todas las cerraduras para lograr un sistema de apertura electrónico.

3 PUNTOS:

Cerradura automática con tres puntos de cierre.

AUTOMATIC 2

Con dos paletones automáticos que se disparan al cerrar la puerta.

4 PUNTOS:

Cerradura con dos puntos centrales de cierre y dos en los extremos.

AUTOMATIC 3

Con tres paletones automáticos que se disparan al cerrar la puerta.

7 PUNTOS:


Cerradura con un punto extra de cierre en cada extremo y dos extras en el centro.

AUTOMATIC 6

Con tres paletones dobles automáticos que se disparan al cerrar la puerta.

6 PUNTOS CON GANCHO:

Cerradura con dos puntos extra en forma de gancho en la parte superior e inferior, que incrementan su seguridad.



1. Paletón automático.
2. Paletón doble automático.
3. Picaporte + paletón manual: al activar este paletón con la llave bloqueamos todos los paletones automáticos.
4. Picaporte + paletón automático con gancho.

+ PROLONGADORES DE CERRADURA:

Para poder llegar a alturas superiores.



+ PIVOTES ANTIPALANCA:

Piezas colocadas en hoja y marco para evitar el apalancamiento de la puerta y mejorar su seguridad.





ARACO



CELTA



DRAGO



FALCA




FOQUE



HALGA 2R



HALGA 2x2



HALGA 3R



HALGA 3x2

Colección Estampación

Formas y líneas decorativas clásicas sin descuidar la importancia del diseño y la calidad fruto de nuestro I+D+I.

Hojas compuestas por dos chapas embutidas de 1,8 mm de espesor y un núcleo que ofrece unas altísimas prestaciones de aislamiento.


Los acabados comprenden lacados de carta RAL, lacados especiales, texturizados y foliados. Las puertas de la colección Estampación pueden personalizarse añadiendo o eliminando las partes vistas de vidrio.




HALGA 4R V4
con moldura



HALGA 6R



HALGA 8R



ISOCA



ISOCA 2R



ISOCA 3R



ISOCA 3R 200



ISOCA 4R



JEREZ




KORSA



LEYNE



MALMO



En la imagen, el modelo Isoca 3R 200 de la colección Estampación en acabado embero.



OLIVIA



PERLA



SAGRA



TRIMO



URBAN



VESTA



DAKAR




DUBLÍN



GUATEMALA



HELSINKI



KAMPALA



KIEV



LISBOA



MOSCÚ



PARÍS

Colección Fantasía


Formas y líneas elegantes y actuales y con la máxima garantía de calidad de Estega.

Hojas compuestas por dos chapas de 1,8 mm de espesor y un núcleo aislante que ofrece las máximas prestaciones del mercado.

Los acabados de esta colección comprenden lacados de carta RAL, lacados especiales y texturizados. Esta colección solamente permite acabados foliados en los modelos acristalados o "M".



PRAGA



QUILLA



ROMA



TAURO



TOKIO




YAKARTA



AUSTRAL




BOREAL



CAPRICORNIO



CASIOPEA



CEFEO



CENIT

Colección Futura

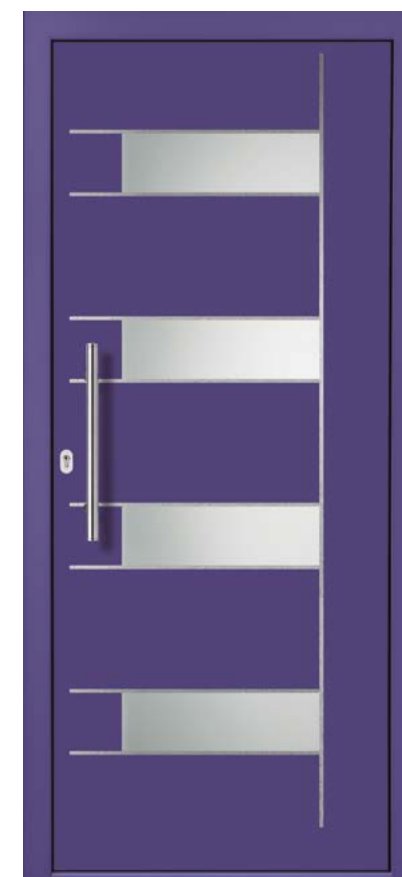
Sencillez y vanguardia, líneas sutiles y trazos de alunox a desnivel así definimos Futura, nuestra serie más novedosa.

Hojas compuestas por dos chapas de 1,8 mm de espesor y un núcleo aislante que ofrece unos excepcionales resultados.

Gran variedad de opciones de acabados, desde lacados de carta RAL, lacados especiales, texturizados y foliados.



CENTAURO



ERIDANO



FÉNIX



HADAR



INCA



KIMA



OCTANTE



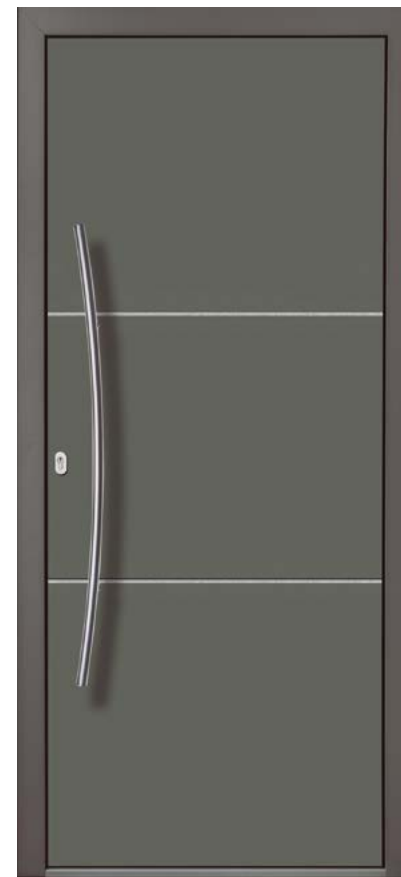
PEGASO



REGULO




En la imagen, el modelo Eridano de la colección Futura en color gris antracita (RAL 7016) y con insertos en alunox.



SAGITARIO
líneas personalizables



SIGMA



TAU




TAURO II



VELA



VIRGO



LISA



LISA V1



LISA V1M



LISA V2



LISA V2M



LISA V3



LISA V3M



LISA V4



LISA V4M

Colección Lisas

Esta colección está concebida para los clientes que demandan un producto sencillo y a la vez elegante.

Hojas compuestas por dos chapas de 1,8 mm de espesor y un núcleo aislante que ofrece unos excepcionales resultados.

Los acabados comprenden lacados de carta RAL, lacados especiales, texturados y foliados. También pueden incluir distintos diseños de vidrio, moldura, reja, dando un toque diferente a cada panel.



CASTELLANO 1



CASTELLANO 1VR



CASTELLANO 2



CASTELLANO 3

Colección Rústica

La colección rústica de lamas superpuestas permite personalizar cada panel con diseños de vidrio, molduras, rejillas y clavos.

Hojas compuestas por dos chapas de 1,8 mm de espesor y un núcleo aislante que ofrece unos excepcionales resultados.

Los acabados comprenden lacados de carta RAL, lacados especiales, texturados y foliados. Este último en nogal o embero.

Colección Accesorios

Disponemos de una gran variedad de accesorios para personalizar cada modelo a tu gusto.

Complementos en aluminio fundido o acero inoxidable macizo con diferentes acabados y estilos. Desde los más clásicos a los más contemporáneos.

MANILLAS Y POMOS



Manilla aluminio bicolor
Ref. dcha. 950271
Ref. izq. 950272



Manilla base cuadrada oro
Ref. dcha. 950273-O
Ref. izq. 950274-O



Manilla base anodizada inox
Ref. dcha. 950273-I
Ref. izq. 950274-I



Manilla base negra
Ref. dcha. 950273-N
Ref. izq. 950274-N



Manilla base redonda aluminio
Ref. dcha. 950270-P
Ref. izq. 950269-P



Manilla base redonda anodizado oro
Ref. dcha. 950270-O
Ref. izq. 950269-O



Manilla base redonda anodizado oro viejo
Ref. dcha. 950270-OV
Ref. izq. 950269-OV



Manilla rústica placa aluminio negro
Ref. dcha. 950267
Ref. izq. 950266



Manilla placa acero inox
Ref. dcha. 950145
Ref. izq. 950146



Manilla base oval aluminio plata
Ref. dcha. 950222-P
Ref. izq. 950221-P



Manilla base oval aluminio negro
Ref. dcha. 950222-N
Ref. izq. 950221-N



Manilla base rectangular aluminio plata
Ref. dcha. 950224-P
Ref. izq. 950223-P



Manilla base rectangular aluminio negro
Ref. dcha. 950224-N
Ref. izq. 950223-N



Manilla base oval acero inox
Ref. dcha. 950138
Ref. izq. 950137



Pomo macizo acero inox
Ref. 950151



Pomo macizo acero inox
Ref. 950150



Pomo macizo disponible en negro, blanco, oro, plata e inox
Ref. 950232



Pomo macizo disponible en negro, blanco, oro, plata e inox
Ref. 950231

OTROS ACCESORIOS



Escudo bombillo ovalado inox.
Ref. 950152



Escudo bombillo disponible en negro y plata
Ref. 950236



Escudo bombillo disponible en negro y plata
Ref. 950237




Mirilla inox
Ref. 950210-I



Mirilla oro
Ref. 950210-O

TIRADORES



1. Tirador inox 40x20. Disponible en 600, 800, 1.000 y 1.300 mm en negro o inox. Ref. 950161. **2. Tirador curvo inox 40x10.** Disponible en 600, 800, 1.000, 1.300 y 1.500 mm en negro o inox. Ref. 950162. **3. Tirador curvo inox.** Disponible en 1.200 mm. Ref. 950110. **4. Tirador curvo suave inox.** Disponible en 1.200 mm. Ref. 950115. **5. Tirador V inox.** Disponible en 1.000 mm. Ref. 950125. **6. Tirador bastón inox.** Disponible con curva a la derecha o a la izquierda. Ref. 950131. **7. Tirador recto inox.** Disponible en 500mm (Ref. 950126), 700mm (Ref. 950112), 1200mm (Ref. 950121), 1500mm (Ref. 950114), 1800mm (Ref. 950119). **8. Tirador cuadrado inox 30x30.** Disponible en 500mm (Ref. 950128), 600mm (Ref. 950120), 800mm (Ref. 950147) y 1.000 mm. (Ref. 950148). **9. Tirador recto pata desplazada inox.** Disponible en 500mm (Ref. 950116), 700mm (Ref. 950117), 1.200mm (Ref. 950118). **10. Tirador curvo inox.** Disponible en 530mm (Ref. 950122) y 800mm (Ref. 950123). **11. Tirador macizo.** Disponible en negro, blanco, plata e inox. Ref. 950215.

TIRADORES ESPECIALES



Tirador acero inox AISI 316
Ref. Hide



Tirador acero inox AISI 316
Ref. Remo



Tirador embutido oculto a medida con opción de lacado carta RAL y luz led



Reja decorativa
310 x 1.680mm
Ref. Reja 4



Reja decorativa
460 x 810 mm
Ref. Reja 3



Reja decorativa
270 x 600mm
Ref. Reja 2



Reja decorativa
460 x 460 mm
Ref. Reja 1



Clavo decorativo
aluminio lacado
en negro
Ref. g50242-N



Reja decorativa
400 x 850mm
Ref. Reja 6



Reja decorativa
400 x 450 mm
Ref. Reja 5



Clavo decorativo
aluminio lacado
en negro
Ref. g50240-N



Resultados ensayos técnicos

UNE-EN 14351-1:2006 + A2:2017

Ventanas y puertas.
Norma de producto,
características de
prestación.
Parte 1: Ventanas y puertas
exteriores peatonales.

UNE-EN 1026:2017

Ventanas y puertas.
Permeabilidad al aire.
Método de ensayo.

UNE-EN 1027:2017

Ventanas y puertas.
Estanqueidad al agua.
Método de ensayo.

UNE-EN 12211:2017

Ventanas y puertas.
Resistencia a la carga
de viento.
Método de ensayo.

UNE-EN 12207:2017

Ventanas y puertas.
Permeabilidad al aire.
Clasificación.

UNE-EN 12208:2000

Ventanas y puertas.
Estanqueidad al agua.
Clasificación.

UNE-EN 12210:2017.

Ventanas y puertas.
Resistencia a la carga
de viento. Clasificación

UNE-EN ISO 10077-2:2020

Comportamiento térmico de
ventanas, puertas y persianas.
Cálculo de la resistencia a la
carga de viento - CLASE C2.
Parte 2: Método numérico para
los marcos. (ISO 10077-2:2017).

UNE-EN ISO 10077-1:2020

Comportamiento térmico de
ventanas, puertas y persianas.
Cálculo de la resistencia a la
carga de viento - CLASE C2.
Parte 1: Generalidades. (ISO
10077-1:2017, Versión
corregida 2020-02).

DESCRIPCIÓN ENSAYO	NORMA	RESULTADO
Permeabilidad al aire	UNE-EN 12207:2017	CLASE 2
Estanqueidad al agua	UNE-EN 12208:2000	CLASE 1A
Resistencia a la carga de viento	UNE-EN 12210:2017	CLASE C2
Resistencia a la carga de viento, método numérico	UNE-EN 10077-2:2020 UNE-EN 10077-1:2020	UD: 0,93 W/m2K

Ensayos realizados
en laboratorio
acreditado por





A Reigosa 1 · 36828 Ponte caldelas · Pontevedra
Tel. +34 986 757 979 · info@estega.es

www.estega.es